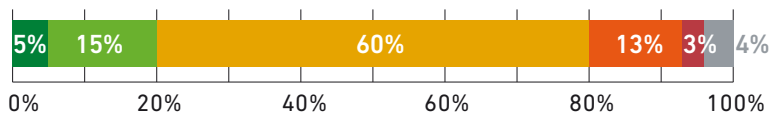


De onderstaande resultaten zijn gebaseerd op een onderzoek (verricht in juni 2022) onder leerkrachten PO over hun sociale veiligheid op school en ervaring met ongewenst gedrag. In totaal hebben 1.100 leerkrachten aan het onderzoek meegewerkt.

## Sociale veiligheid algemeen:

- Negen op de tien leerkrachten (92%) in het PO voelen zich veilig op school, gemiddeld geven zij een 8,3 voor hun sociale veiligheid.
- Drie op de vijf leerkrachten (60%) voelen zich net zo veilig op school als drie jaar geleden, een vijfde (20%) geeft aan zich (veel) veiliger te voelen dan drie jaar geleden. Een op de zes leerkrachten (16%) voelt zich juist onveiliger dan drie jaar geleden.

Is uw gevoel van (sociale) veiligheid op school in de afgelopen drie jaar afgenomen, gelijk gebleven of toegenomen?

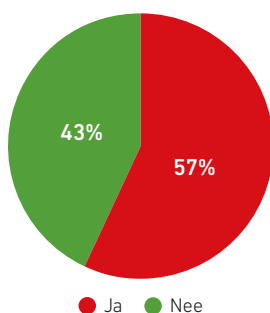


- Sterk toegenomen (ik voel me veel veiliger)
- Toegenomen (ik voel me veiliger)
- Min of meer gelijk gebleven
- Afgenomen (ik voel me minder veilig)
- Sterk afgenomen (ik voel me veel minder veilig)
- Weet ik niet/niet van toepassing

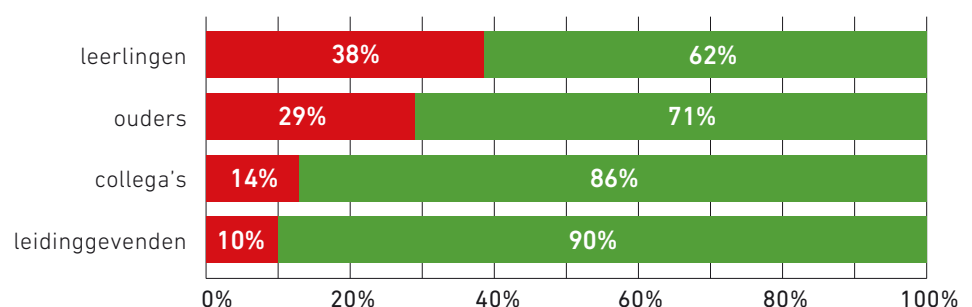
## Ervaring met ongewenst gedrag:

- 57% van de leerkrachten heeft in de afgelopen 12 maanden te maken gehad met een vorm van ongewenst gedrag van leerlingen, ouders, collega's en/of leidinggevenden op school.
- Het vaakst krijgen leerkrachten te maken met ongewenst gedrag van leerlingen (38%) en ouders (29%). Een zevende (14%) van de leerkrachten krijgt te maken met ongewenst gedrag van collega's. Een tiende (10%) met ongewenst gedrag van leidinggevenden.

% leerkrachten dat in de afgelopen 12 maanden te maken heeft gehad met ongewenst gedrag op school



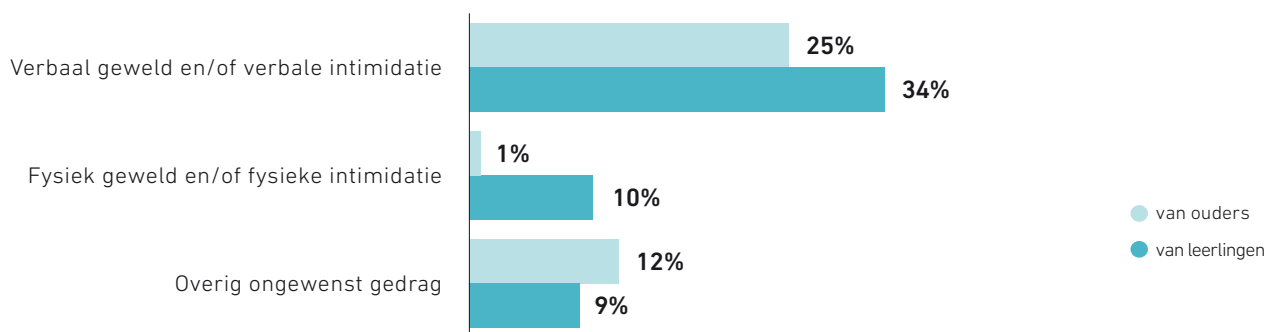
% leerkrachten dat in de afgelopen maanden te maken heeft gehad met ongewenst gedrag van...



## Ongewenst gedrag door leerlingen en ouders:

- Leerkrachten hebben het meest te maken gehad met verbaal geweld en/of verbale intimidatie door leerlingen (34%). Het ging dan het vaakst om schreeuwen (23%) en schelden/beledigen (22%).
- Een kwart (25%) van de leerkrachten kreeg te maken met verbaal geweld en/of verbale intimidatie door ouders. Het ging dan het vaakst om voortdurend veroordelen/bekritisieren (12%) en bewust (onterecht) beschuldigen (11%).
- Fysiek geweld en/of fysieke intimidatie door leerlingen kwam bij 10% van de leerkrachten voor. Het ging dan voornamelijk om duwen, schoppen, slaan of op een andere manier verwonden (9%).
- Circa een op de acht leerkrachten (12%) kreeg te maken met overig ongewenst gedrag door ouders. Het ging dan voornamelijk om ongewenste omgangsvormen (bijvoorbeeld roddelen, belachelijk maken of buitensluiten) (6%) en machtsmisbruik/onderdruk gezet worden (5%).

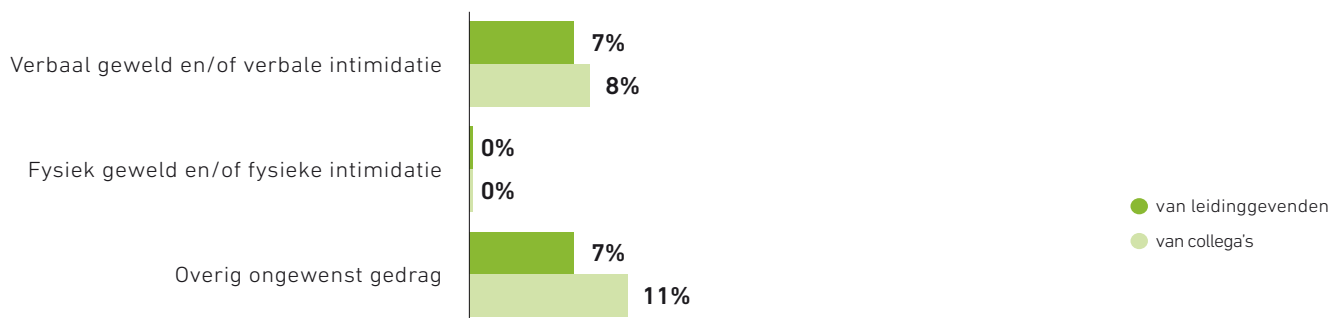
% van de leerkrachten dat te maken heeft gehad met de volgende soorten ongewenst gedrag



## Ongewenst gedrag door collega's en leidinggevenden:

- Circa een op de twaalf leerkrachten (8%) kreeg te maken met verbaal geweld en/of verbale intimidatie door collega's en een op de veertien (7%) door leidinggevenden. Het ging dan het vaakst om voortdurend veroordelen/bekritisieren (bij beide 4%), kleineren/vernederen, en bewust (onterecht) beschuldigen (beide 2% of 3%).
- Daarnaast kreeg circa een op de tien leerkrachten (11%) te maken met overig ongewenst gedrag van collega's en 7% van leidinggevenden. Het ging dan bij collega's het vaakst om ongewenste omgangsvormen (bijvoorbeeld roddelen, belachelijk maken of buitensluiten) (9%) en bij leidinggevenden het vaakst om machtsmisbruik/onderdruk gezet worden (3%).

% van de docenten dat te maken heeft gehad met de volgende soorten ongewenst gedrag



Als u interesse heeft in meer resultaten van het onderzoek of wilt weten wat wij voor uw school kunnen betekenen, neem dan contact met ons op: bel naar **030 - 263 10 80** (vraag naar Vincent van Grinsven) of stuur een e-mail naar **info@duo-onderwijsonderzoek.nl**