

# DUO

ONDERWIJSONDERZOEK & ADVIES



## Rapportage

### Politieke barometer onderwijs

Utrecht, 16 juni 2023

[www.duo-onderwijsonderzoek.nl](http://www.duo-onderwijsonderzoek.nl)

## INHOUDSOPGAVE

<i>Paragraaf</i>	<i>pagina</i>
1 INLEIDING.....	2
2 RESULTATEN .....	3
2.1 Vertrouwen in minister Dennis Wiersma .....	3
2.2 Beeld van minister Dennis Wiersma.....	4
BIJLAGE: VERANTWOORDING RESPONS .....	7

## 1 INLEIDING

In de periode 29 mei - 2 juni 2023 hebben wij, DUO Onderwijsonderzoek & Advies, onderzoek gedaan naar het vertrouwen van schoolleiders en leerkrachten in het primair onderwijs en van schoolleiders en docenten in het voorgezet onderwijs in de Minister voor Primair en Voortgezet Onderwijs, Dennis Wiersma.

Voor het onderzoek werd gebruikgemaakt van onze online Onderwijspanels. Hiermee hebben we een respons van  $n = 1.300$  gerealiseerd: 400 leerkrachten PO, 400 docenten VO, 300 schoolleiders PO en 200 schoolleiders VO.

We hebben gebruik gemaakt van onze (representatieve) online panels: Online Panel Leerkrachten Basisonderwijs (3.000 leerkrachten evenredig verdeeld over de groepen 1/2 tot en met 8), Online Panel Schoolleiders Basisonderwijs (650 schoolleiders), Online Panel Docenten VO (2.500 docenten) en het Online Panel Schoolleiders VO (400 schoolleiders). De leden van deze panels benaderen wij regelmatig voor het invullen van (onderwijsrelevante) online vragenlijsten.

Met de inzet van de panels realiseren we een representatieve respons naar de kenmerken: *schoolgrootte* (uitgedrukt in het aantal leerlingen), *denominatie* (katholiek, openbaar, protestants-christelijk en overig) en naar *regio* (Nielsen-indeling en naar de indeling die OCW hanteert: Noord, Midden en Zuid).

Voor een verdere verantwoording van de respons verwijzen we naar de bijlage.

## 2 RESULTATEN

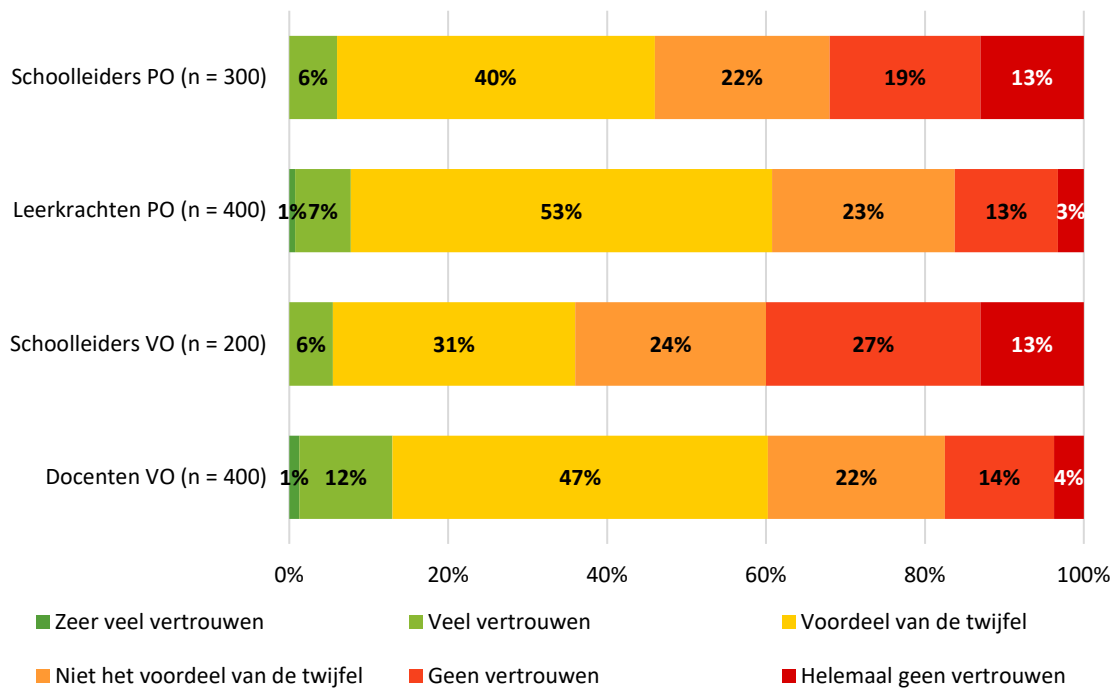
### 2.1 Vertrouwen in minister Dennis Wiersma

Het vertrouwen in minister Dennis Wiersma is over het algemeen laag onder de vier onderzoeksgroepen. Het percentage schoolleiders (PO: 6%; VO: 6%), leerkrachten (8%) en docenten (13%) dat aangeeft (zeer) veel vertrouwen te hebben in de Minister is relatief klein.

Wel geeft een relatief groot deel van de leerkrachten (53%), docenten (47%) en schoolleiders (PO: 40%; VO: 31%) hem nog het voordeel van de twijfel.

Met name schoolleiders in het voortgezet onderwijs (40%) en schoolleiders in het primair onderwijs (32%) geven aan momenteel (helemaal) geen vertrouwen te hebben in minister Dennis Wiersma.

**Hoeveel vertrouwen heeft u momenteel in Dennis Wiersma, Minister voor Basis - en Voortgezet onderwijs?**



## 2.2 Beeld van minister Dennis Wiersma

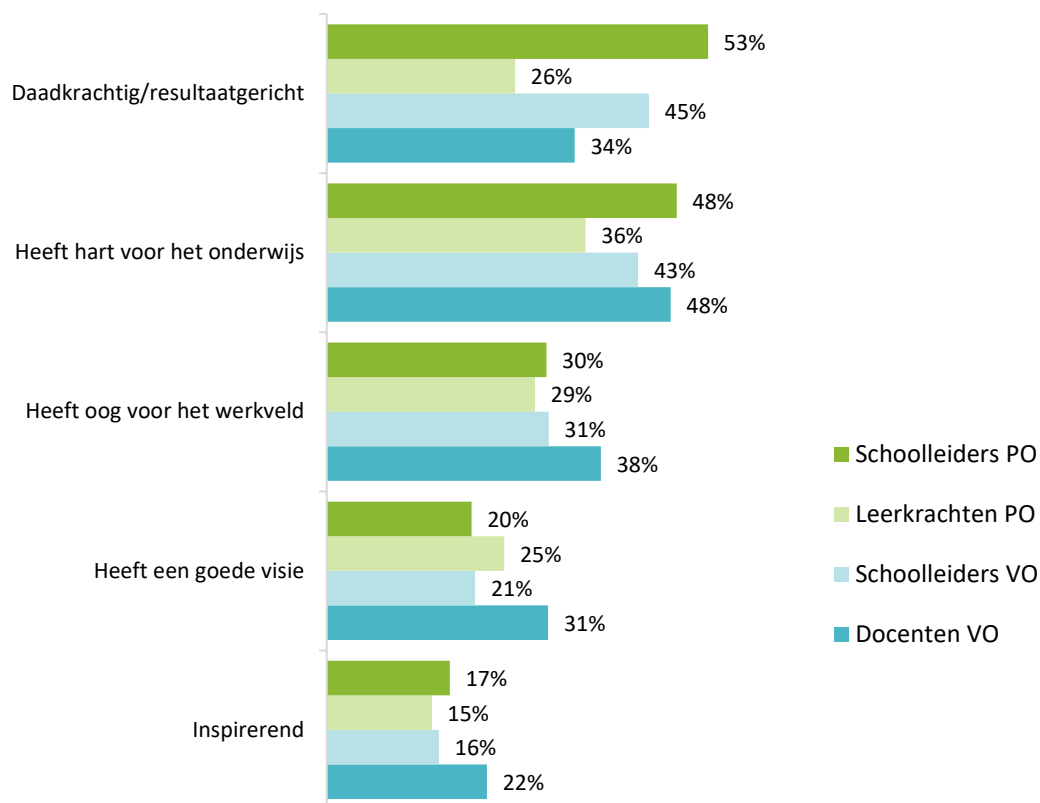
Voor vijf aspecten hebben we in kaart gebracht of deze volgens de verschillende onderzoeksgroepen wel of niet bij minister Dennis Wiersma passen. In de onderstaande grafiek geven we per aspect het percentage schoolleiders, leerkrachten en docenten weer dat het aspect wel bij minister Dennis Wiersma vindt passen.

Het aspect dat volgens de schoolleiders het beste bij minister Dennis Wiersma past is "daadkrachtig/resultaatgericht" (schoolleiders PO: 53%; schoolleiders VO: 45%).

Leerkrachten PO (36%) en docenten VO (48%) vinden het aspect "heeft hart voor het onderwijs" het beste bij minister Dennis Wiersma passen.

Alle onderzoeksgroepen vinden het aspect "inspirerend" het minst bij minister Dennis Wiersma passen.

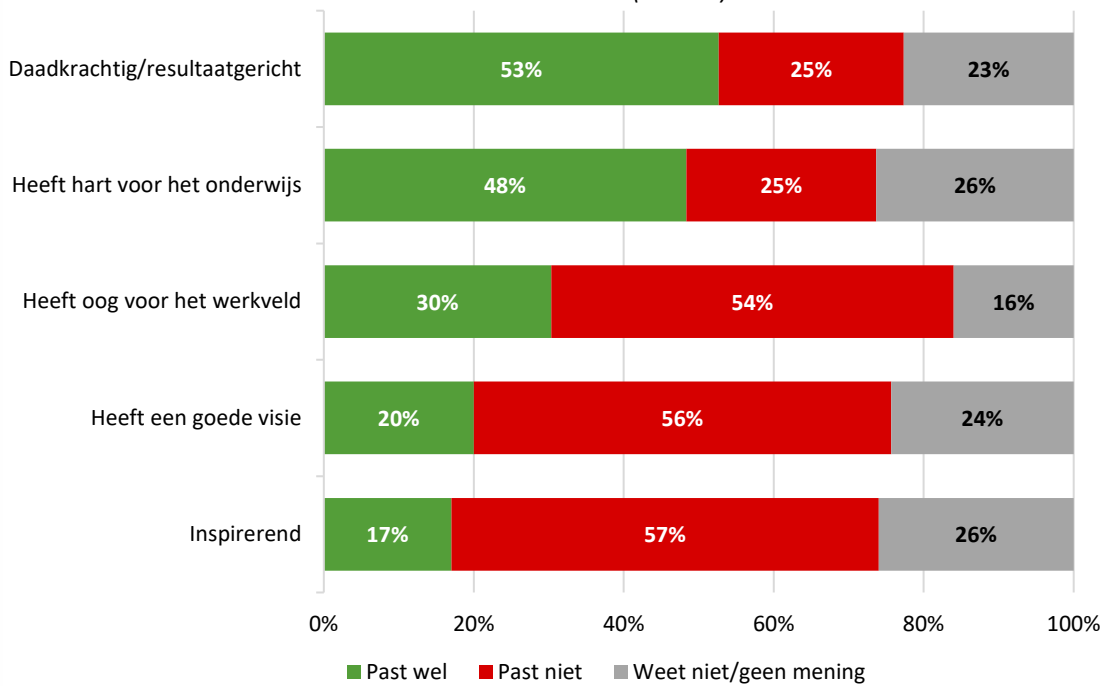
**Percentage schoolleiders, leerkrachten en docenten dat de volgende aspecten wel bij minister Dennis Wiersma vindt passen**



De grafieken op deze en de volgende pagina tonen de resultaten per onderzoeksgroep.

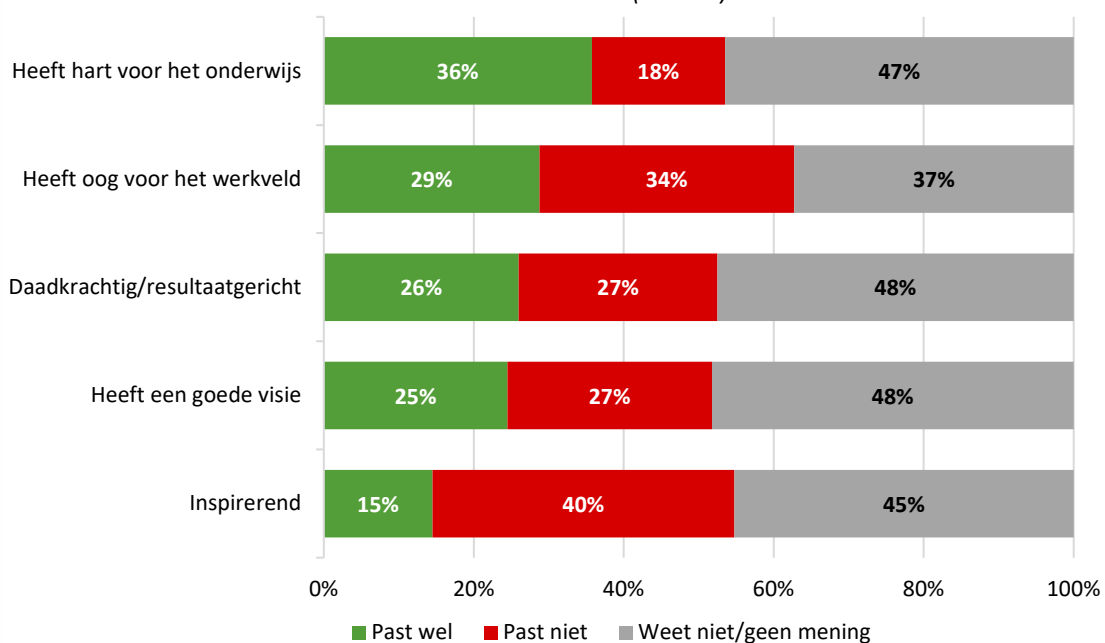
**Kunt u aangeven of u de onderstaande aspecten wel of niet vindt passen bij  
Dennis Wiersma?**

*Schoolleiders PO (n = 300)*



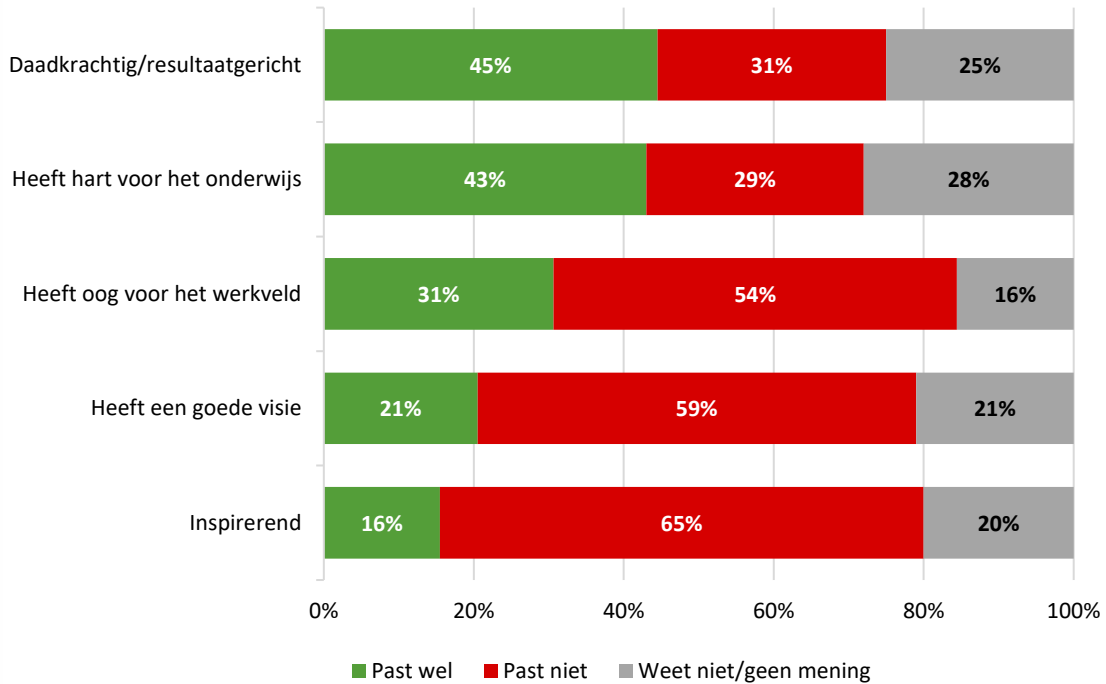
**Kunt u aangeven of u de onderstaande aspecten wel of niet vindt passen bij  
Dennis Wiersma?**

*Leerkrachten PO (n = 400)*



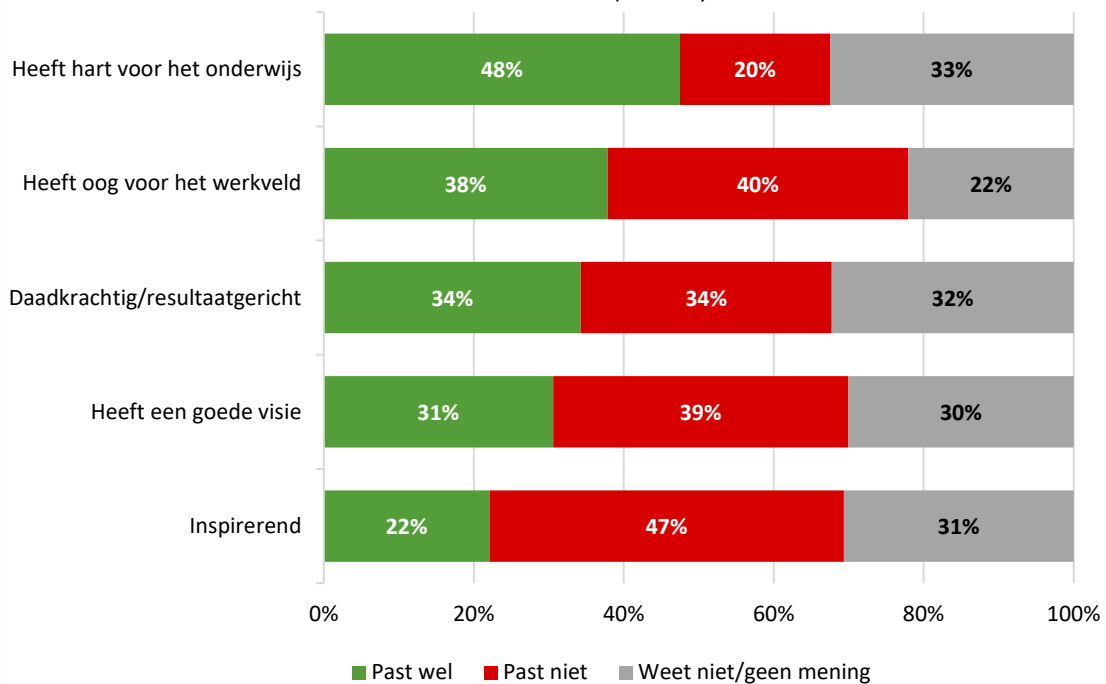
**Kunt u aangeven of u de onderstaande aspecten wel of niet vindt passen bij  
Dennis Wiersma?**

*Schoolleiders VO (n = 200)*



**Kunt u aangeven of u de onderstaande aspecten wel of niet vindt passen bij  
Dennis Wiersma?**

*Docenten VO (n = 400)*



## BIJLAGE: VERANTWOORDING RESPONS

De gerealiseerde netto-respons onder de schoolleiders en leerkrachten in het PO en schoolleiders en docenten VO hebben we vergeleken met de populatie voor de kenmerken denominatie en regio. De verschillen op deze kenmerken tussen de gerealiseerde respons en de populatie zijn 5% of kleiner. Dat is de reden waarom we de resultaten niet hebben herwogen, het zal geen enkel effect hebben op de onderzoeksresultaten zoals in dit rapport beschreven.

Netto-respons	Uitkomst 50%-50%	Uitkomst 75%-25%	Uitkomst 90%-10%
<b>100</b>	9,8%	8,5%	5,9%
<b>200</b> (de respons voor dit onderzoek onder schoolleiders VO)	6,9%	6,0%	4,2%
<b>300</b> (de respons voor dit onderzoek onder schoolleiders PO)	5,7%	4,9%	3,4%
<b>400</b> (de respons voor dit onderzoek onder leerkrachten PO en docenten VO)	4,9%	4,2%	2,9%
<b>500</b>	4,4%	3,8%	2,6%

### *Toelichting op de tabel*

Bij een netto-respons van  $n = 400$  leerkrachten PO dient er bij een uitkomst van bijvoorbeeld '75% van de leerkrachten heeft wel vertrouwen in de minister en 25% niet' rekening mee te worden gehouden dat de werkelijke percentages zullen liggen tussen:

- wel vertrouwen: 70,8% (75% -/ - 4,2%) en 79,2% (75% + 4,2%);
- geen vertrouwen: 20,8 (25% -/ - 4,2%) en 29,2% (25% + 4,2%).